



ATENCIÓN

En caso de olor de gas :




- Cortar la alimentación del gas.

- No encienda una llama, no accione contactos o interruptores eléctricos (timbre, alumbrado, motor, ascensor, etc.).

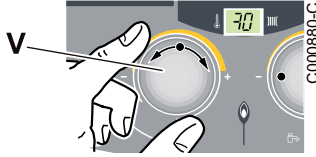
- Abrir las ventanas.
- Evacuar el lugar.
- Llamar al instalador.

Puesta en marcha



- Abrir la llave del gas.
- Conectar la alimentación de la caldera.
- Seleccionar el modo de funcionamiento:
 -  : Parada + Antihielo
 -  : Verano (agua caliente sanitaria)
 -  : Invierno (Calefacción y agua caliente sanitaria)
- Comprobar la presión del agua (entre 1.5 y 2 bar).

Ajuste de la temperatura de calefacción



- Girar el botón **V**:
- Mínimo : 30 °C
 - Máximo : 90 °C
 - Punto duro a 68 °C

Ajuste de la temperatura del agua sanitaria



- Girar el botón **X**:
- Mínimo : 40 °C
 - Máximo : 60 °C
 - Temperatura aconsejada : 55 °C (Punto duro), para aunar confort y economía.

11/09/09 - 300011615-001-B